

Fulgi de zăpadă – lucru manual

Fulgii de zăpadă sunt formațiuni fascinante, care sunt făcuți, în principal, din apă și aer.


Fiecare fulg de zăpadă este un exemplar unic – acest lucru se poate dovedi matematic! Niciodată nu a existat o dublură a aceluiași model de fulg și nici nu va exista vreodată un altul la fel!

Fulgii de zăpadă au o formă cu șase colțuri și un diametru de 1-3 milimetri. Aceștia se formează la temperaturi între -14°C – -17°C și nu cântăresc mai mult de o jumătate de miligram.



Totuși, zăpada poate avea o greutate considerabilă, datorită numărului imens de fulgi de zăpadă.

Atunci când un fulg de zăpadă cade pe jos, are în urmă o călătorie unică. El a trecut prin diferite straturi de aer rece, căpătând astfel forma și mărimea finală.

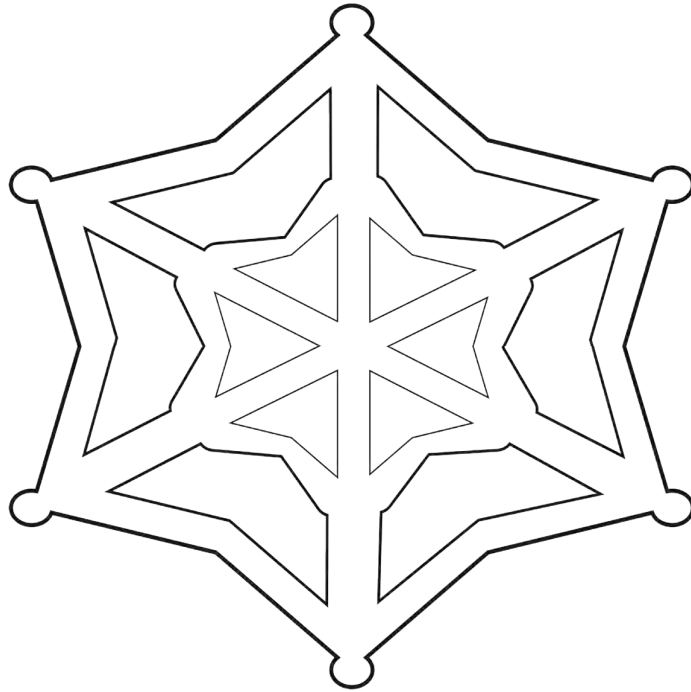

Fulgii de zăpadă oferă idei frumoase de lucru manual. Se poate desena forma lor, decupa, contura cu acul, se pot lipi parțial pe hârtie transparentă sau colora. Mai jos găsești 5 forme diverse, de mărimi diferite pentru a încerca aceste idei de lucru manual.



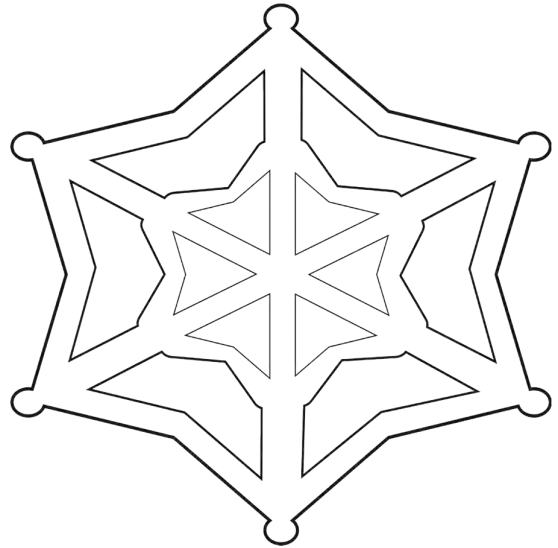

Fulgi de zăpadă – lucru manual




Fulgi de zăpadă – lucru manual




Fulgi de zăpadă – lucru manual




Fulgi de zăpadă – lucru manual




Fulgi de zăpadă – lucru manual



Fulgi de zăpadă – lucru manual



Fulgi de zăpadă – lucru manual



Fulgi de zăpadă – lucru manual

