





Jocul „Pătratul de cretă”

Teren de joc:



- Desenează cu cretă un pătrat, apoi cele două diagonale și numerează cele patru spații cu numerele 10, 5, 5, 3, așa cum vezi mai sus.
- Acum ai nevoie de încă câțiva jucători și de 5 pietre mici de aruncat pentru fiecare jucător.
- Stabiliți împreună linia de pornire și apoi puteți începe.
- Un jucător aruncă cele cinci pietre și își calculează punctele. Apoi următorul jucător și tot așa.

Cum se calculează punctele:

		<p>Aici vor fi cu siguranță 3 puncte.</p>
		<p>La această aruncare primești 15 puncte!</p>
		<p>Câte puncte sunt aici? Exact! 8 puncte!</p>
		<p>Aici ... surpriză! 23 puncte!</p>